

Resultaten – Samenvatting

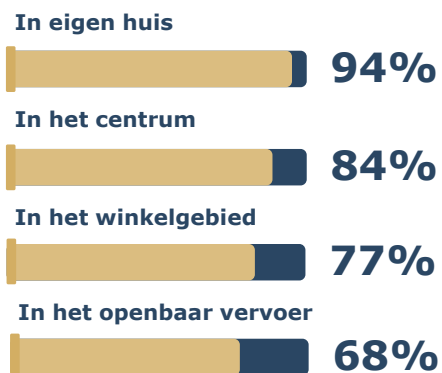


83%

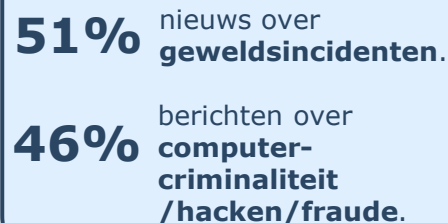
van de deelnemers **voelt zich in het algemeen veilig** in Huizen.

Top 4

Plekken waar deelnemers zich altijd/meestal veilig voelen:



Deelnemers krijgen een minder veilig gevoel van...



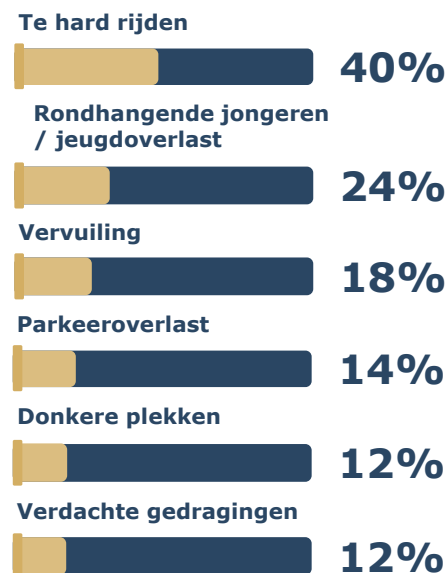
Het komt zelden/nooit voor dat...

75% deelnemers **onveilige plekken in de buurt vermijden**.

72% deelnemers zich **onveilig voelen als ze 's avonds alleen thuis zijn**.

Top 6

Zaken waardoor men zich onveilig voelt:



Top 6

Onderwerpen die met voorrang moeten worden aangepakt:



80%

van de deelnemers **wil kunnen aangeven** welke problemen met voorrang moeten worden aangepakt.



63%

van de deelnemers **wil meewerken** aan een veilige en veerkrachtige samenleving **door middel van enquêtes**.

Deelnemers zijn het er (zeer) mee eens dat...

83% zij zich **mede verantwoordelijk voelen** voor de leefbaarheid in de buurt.

73% de mensen in de buurt **prettig met elkaar omgaan**.

71% de buurt er in het algemeen **schoon en opgeruimd** uit ziet.

Top 5

Manieren om geïnformeerd te worden over veiligheids-onderwerpen:

