

# Voorbeelden dashboarding (dummy)



# Aantallen Jeugdwet

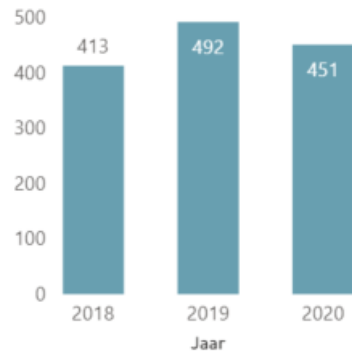
Aantal cliënten met een voorziening in 2020

Gemeente

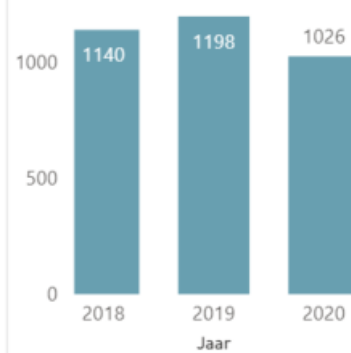
# 1523



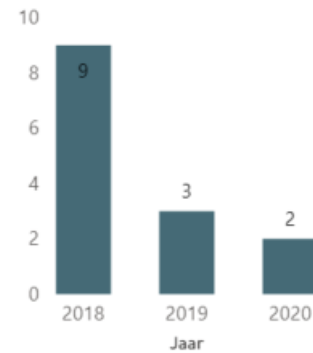
## Jeugd begeleiding



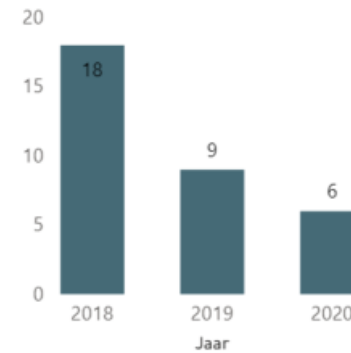
## Jeugdhulp en GGZ



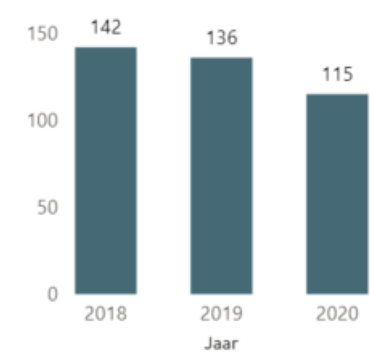
## LTA



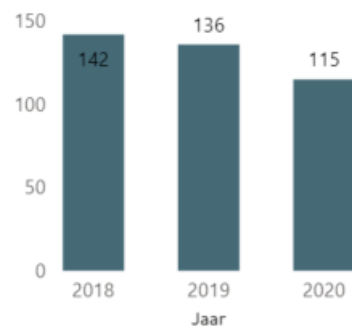
## Vrijwillig kader



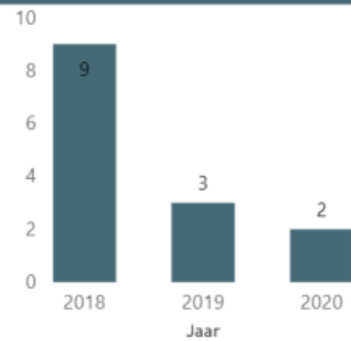
## Gedwongen kader



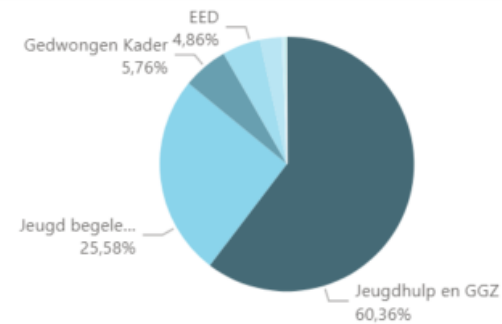
## EED



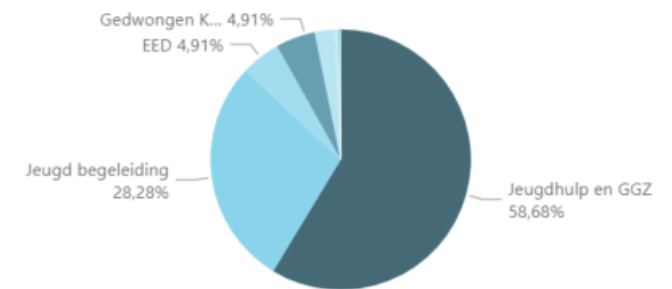
## Jeugdhulp verblijf



## Verdeling van voorzieningen in 2019



## Verdeling van voorzieningen in 2020





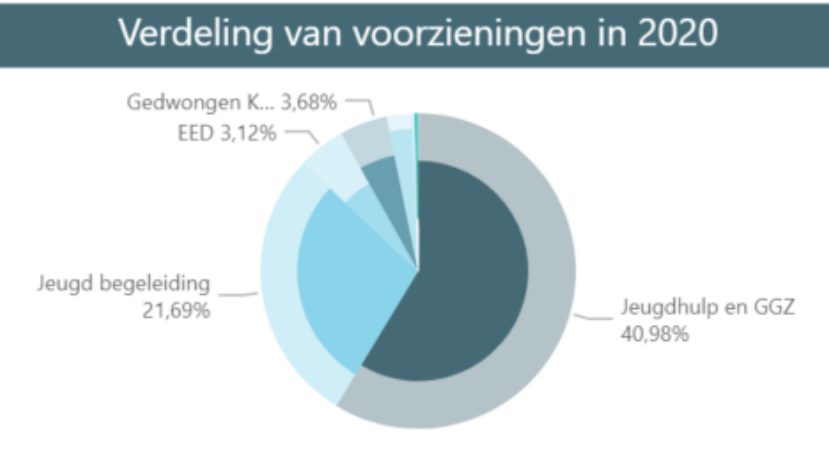
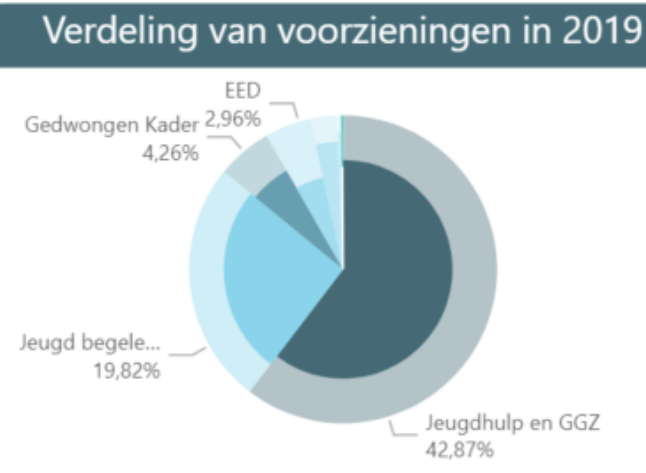
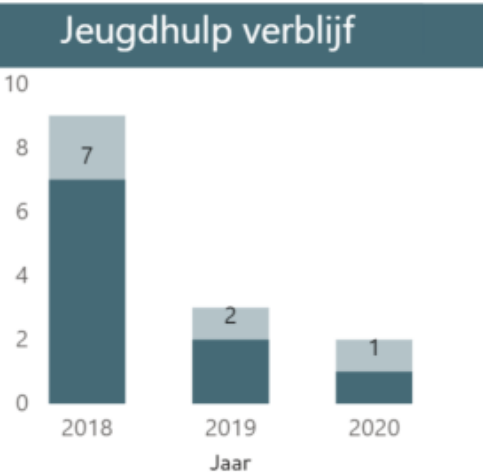
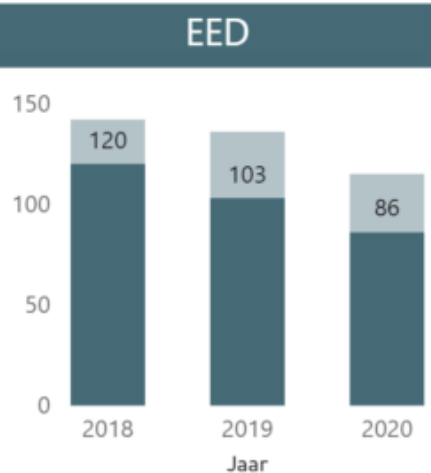
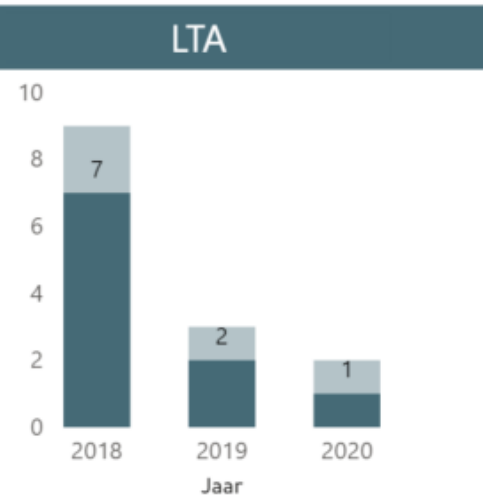
# Aantallen Jeugdwet

Aantal cliënten met een voorziening in 2020

Gemeente



# 1029



# Aantallen Jeugdwet

ening in 2020

Gemeente



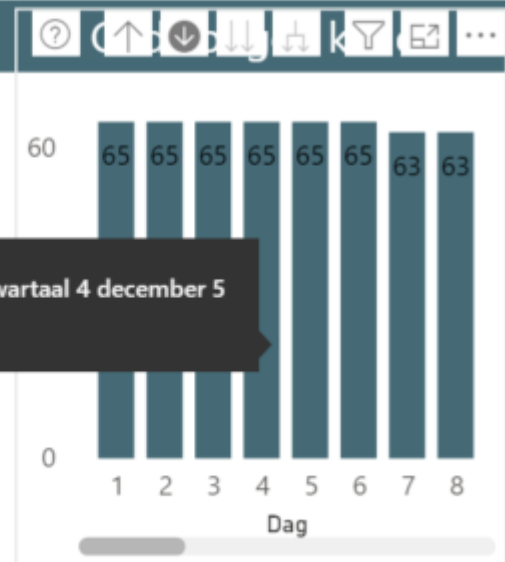
LTA

Vrijwillig kader



2020  
Jaar

Jaar





# Overzicht Verwijzers

Datum

Aantal trajecten

Voorzieningshiërarchie

Filter

Laatste



20

Maanden



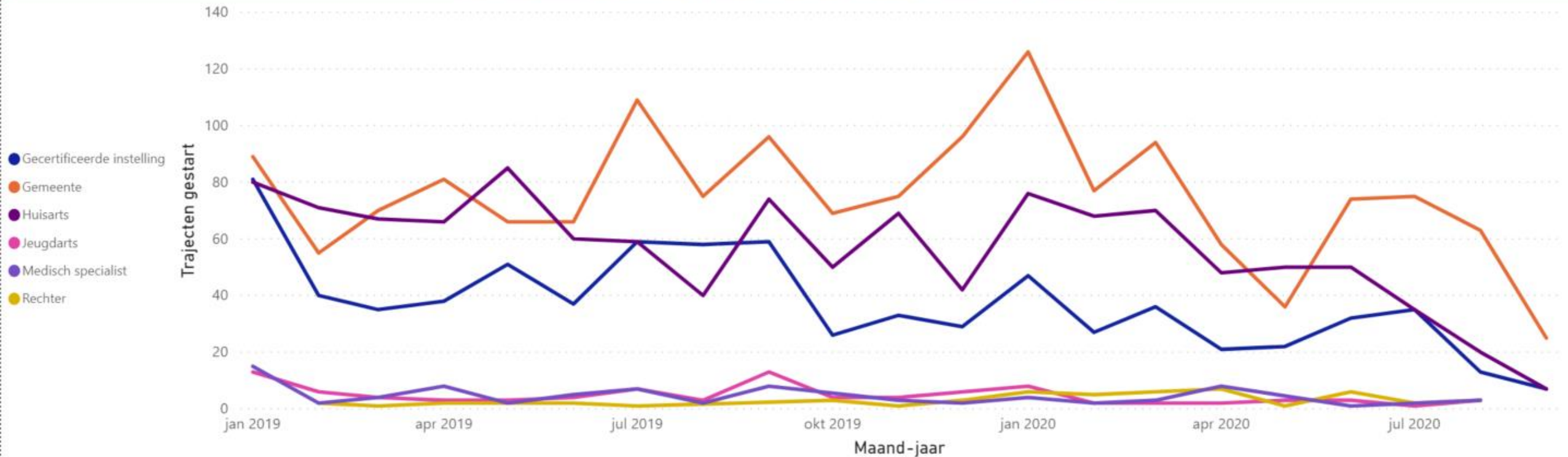
23-1-2019 - 22-9-2020

# 3766

- Alles selecteren
- EED
- Gedwongen Kader
- Jeugd begeleiding
- Begeleiding en verzorging
  - 1.1 Begeleiding individueel basis Jeu...
  - 1.2 Begeleiding individueel basis Jeu...
  - Beaeleiden in netwerk ieuadiae aezin



### Aantal JEUGD trajecten gestart per verwijzer in geselecteerde periode





# Overzicht Verwijzers

Datum

Aantal trajecten

Voorzieningshiërarchie

Filter



Laatste

6

Maanden

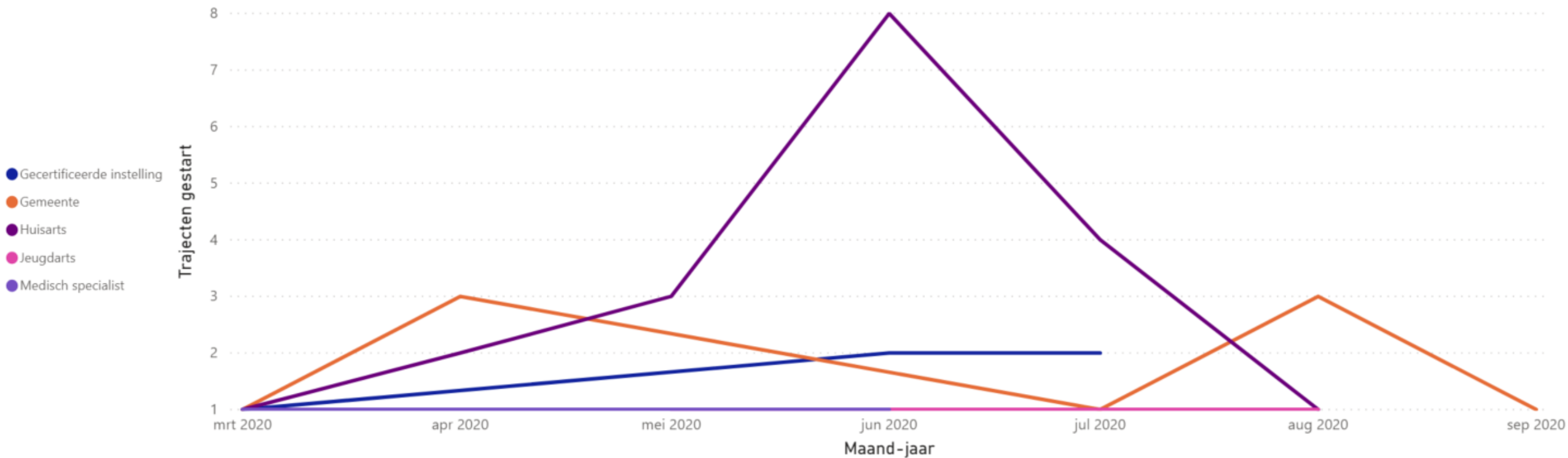
23-3-2020 - 22-9-2020

# 39

- Ambulante jeugdhulp en GGZ 0
- Ambulante jeugdhulp en GGZ 1
- Ambulante jeugdhulp en GGZ 2
- Ambulante jeugdhulp en GGZ 3
- Ambulante jeugdhulp en GGZ 4
- Ambulante jeugdhulp en GGZ 5
- Ambulante jeugdhulp en GGZ 6
- Ambulante Jeugdhulp en GGZ 7
- Ambulante Jeugdhulp en GGZ 8



### Aantal JEUGD trajecten gestart per verwijzer in geselecteerde periode



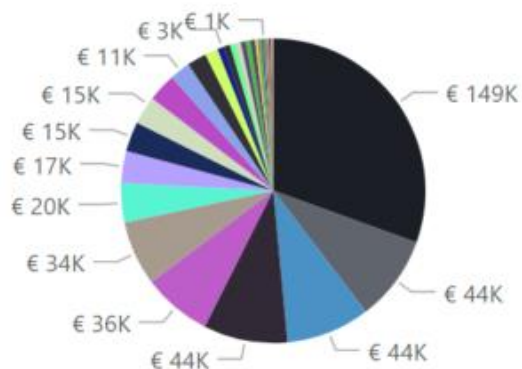




(Leeg)	2017	<b>2020</b>	2023
2015	2018	2021	
2016	2019	2022	

Bedrag per Voorziening

Voorziening ● HH Basis ● Dagbested... ● Educatie cl... ● Scootermo... ● Begeleidin... ● Geen vraa... ● Vervoer lic... ▶

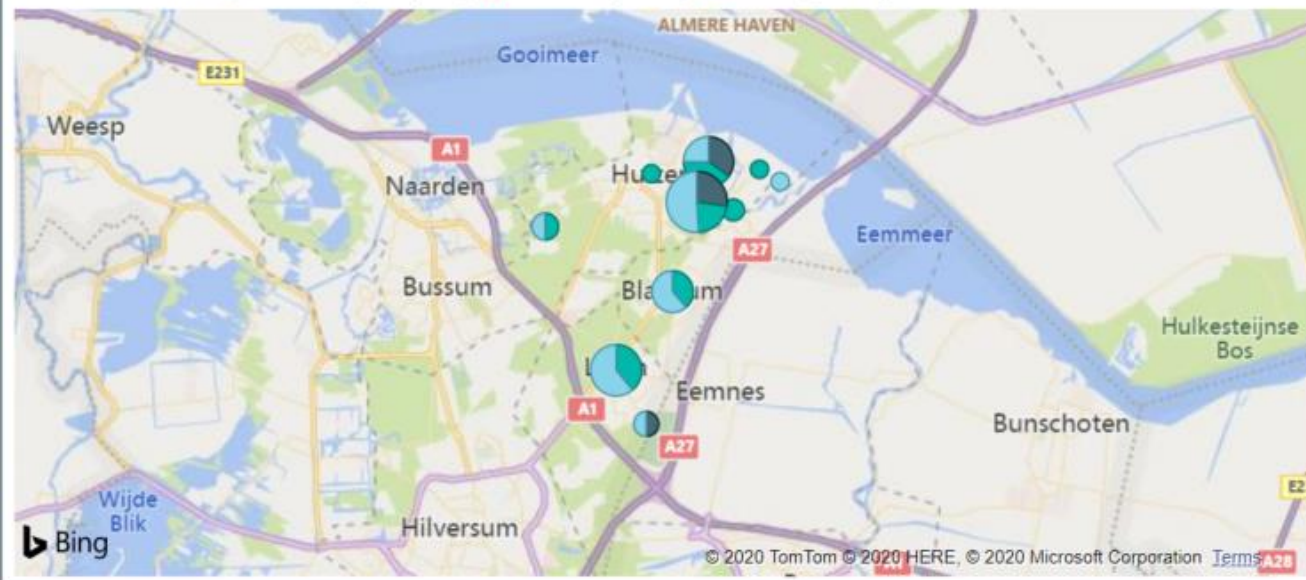


Gedeclareerd per periode



Aantal unieke cliënten in periode per Postcode 4

HOOFDCATEGORIE ● Bescherming en opvang ● Huishoudelijke hulp ● Wmo begeleiding



Gedeclareerd bedrag in periode per aanbieder

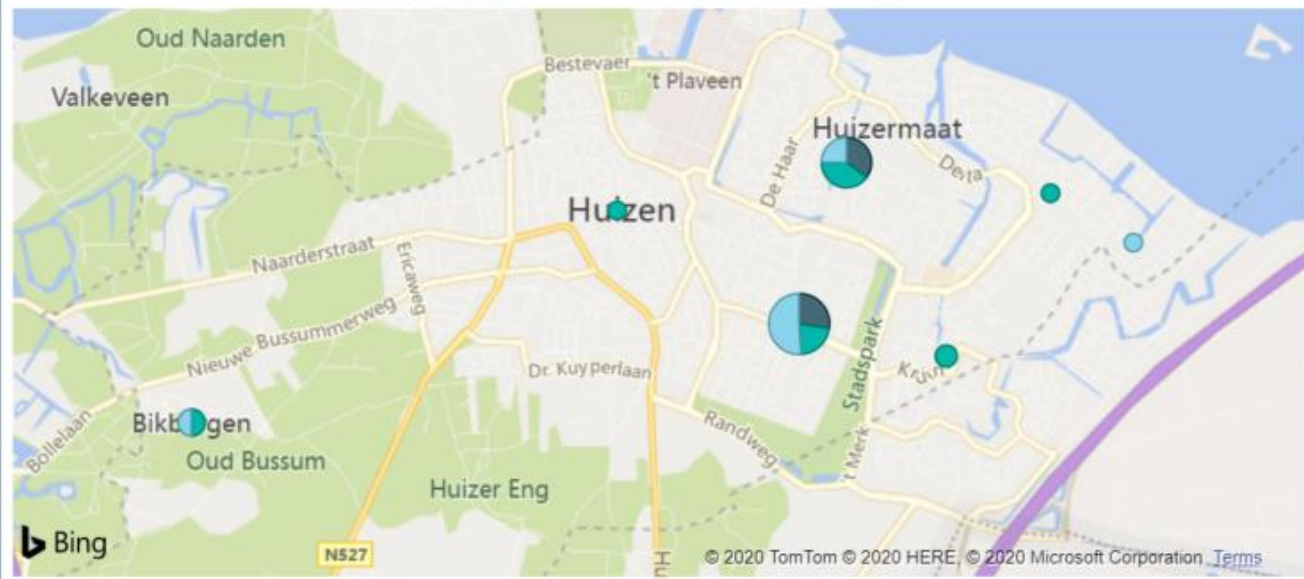




(Leeg)	2017	<b>2020</b>	2023
2015	2018	2021	
2016	2019	2022	

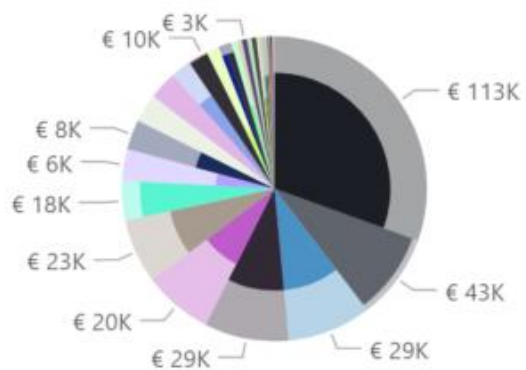
Aantal unieke cliënten in periode per Postcode 4

HOOFDCATEGORIE ● Bescherming en opvang ● Huishoudelijke hulp ● Wmo begeleiding



Bedrag per Voorziening

Voorziening ● HH Basis ● Dagbested... ● Educatie cl... ● Scootermo... ● Begeleidin... ● Geen vraa... ● Vervoer lic... ▶



Gedeclareerd per periode



Gedeclareerd bedrag in periode per aanbieder



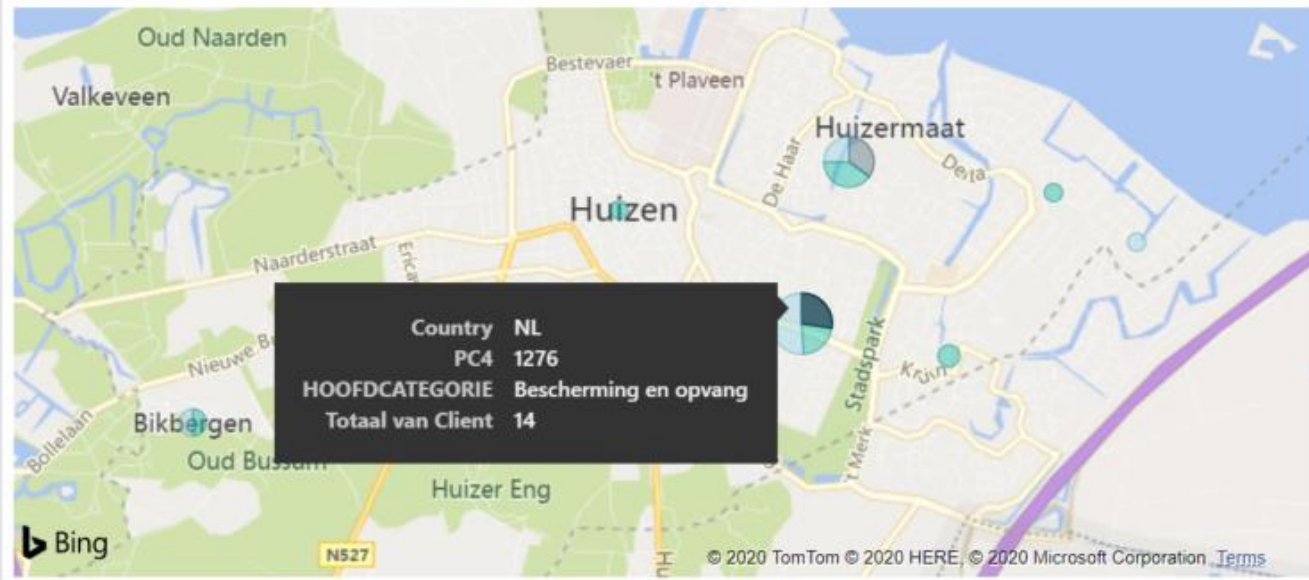




(Leeg)	2017	2020	2023
2015	2018	2021	
2016	2019	2022	

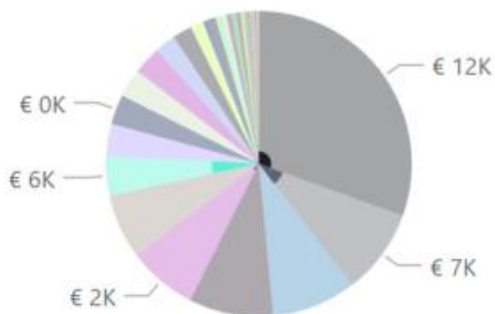
Aantal unieke cliënten in periode per Postcode 4

HOOFDCATEGORIE ● Bescherming en opvang ● Huishoudelijke hulp ● Wmo begeleiding

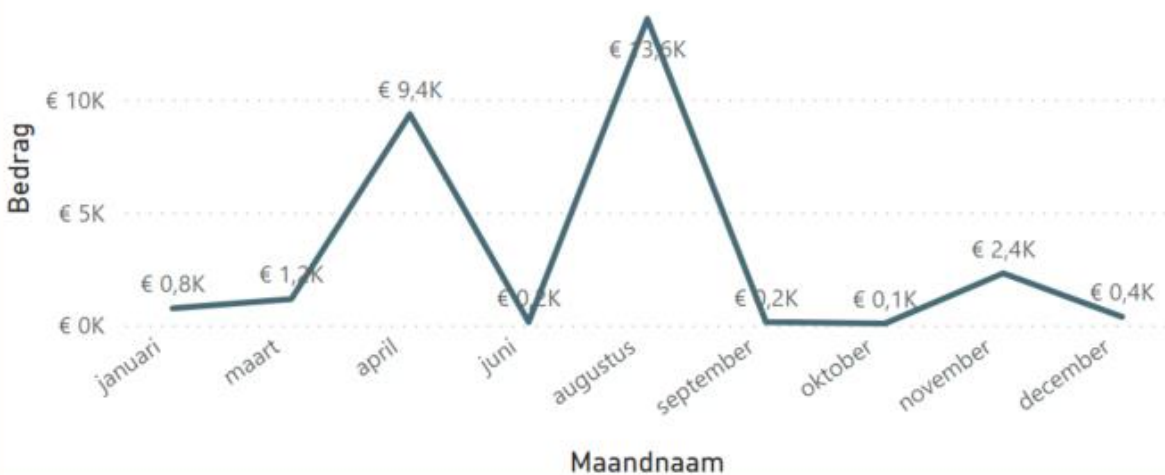


Bedrag per Voorziening

Voorziening ● HH Basis ● Dagbested... ● Educatie cl... ● Scootermo... ● Begeleidin... ● Geen vraa... ● Vervoer lic...



Gedeclareerd per periode



Gedeclareerd bedrag in periode per aanbieder

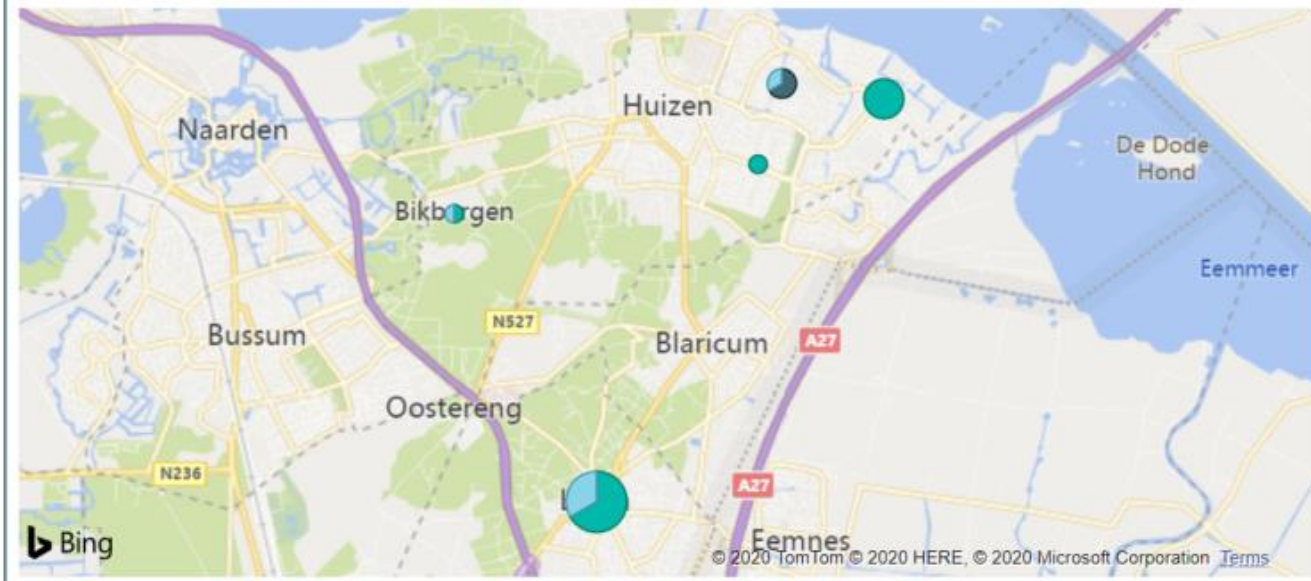




(Leeg)	2017	<b>2020</b>	2023
2015	2018	2021	
2016	2019	2022	

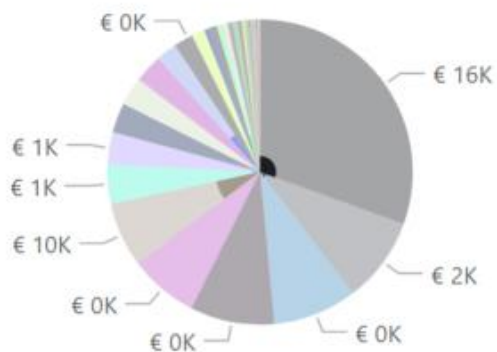
Aantal unieke cliënten in periode per Postcode 4

HOOFDCATEGORIE ● Bescherming en opvang ● Huishoudelijke hulp ● Wmo begeleiding



Bedrag per Voorziening

Voorziening ● HH Basis ● Dagbested... ● Educatie cl... ● Scootermo... ● Begeleidin... ● Geen vraa... ● Vervoer lic...



Gedeclareerd per periode



Gedeclareerd bedrag in periode per aanbieder

