

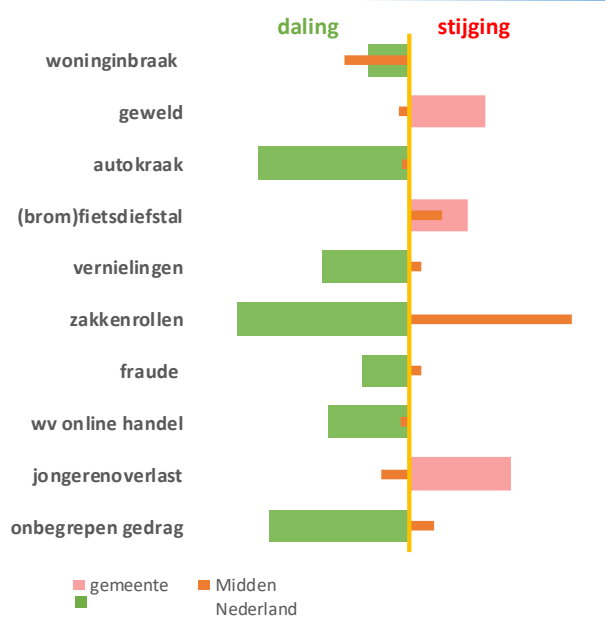
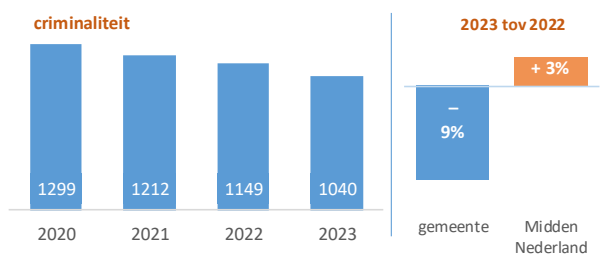
## Mededelingen

Portefeuillehouder: N. Meijer

Betreft : Jaarcijfers veiligheid 2023  
 Aan : Leden van de Commissie Algemeen bestuur en middelen  
 T.b.v. : Commissie van 1 februari 2024  
 Van : N. Meijer  
 Behandelaar : Trudi Caarls  
 E-mail/telefoonnummer : t.caarls@huizen.nl / 035-5281432  
 Datum : 22 januari 2024  
 Status : Ter kennisname  
 Bijlage : 1

Conform vaste toezegging aan uw commissie doe ik u hierbij de veiligheidscijfers van 2023 toekomen.

	januari tm december:				ontwik. 2023 t.o.v. 2022	
	2020	2021	2022	2023	gemeente	Midden Nederland
<b>criminaliteit totaal</b>	1299	1212	1149	1040	- 9%	+ 3%
<b>Misdrijven met grote impact</b>						
woninginbraken totaal	55	46	58	51	- 12%	- 19%
...waarvan geslaagd	34	36	45	37	- 18%	- 19%
...waarvan pogingen	21	10	13	14	+ 8%	- 18%
<b>geweld: totaal</b>	129	122	110	134	+ 22%	- 3%
...waarvan zeden	11	17	7	15	+ 114%	+ 5%
...waarvan straatroof	3	0	0	2		+ 9%
...waarvan overval	2	0	1	2	+ 100%	- 22%
...waarvan openlijk geweld	1	4	3	11	+ 267%	- 6%
...waarvan bedreiging	56	47	36	38	+ 6%	- 2%
...waarvan mishandeling	53	52	60	63	+ 5%	- 4%
... waarvan overig	3	2	3	3	0%	- 7%
<b>huiselijk geweld</b>	25	31	17	21	+ 24%	- 15%
<b>Veel voorkomende criminaliteit</b>						
autokraken	115	78	71	40	- 44%	- 2%
brom-,snor-,fietsdiefstal	70	76	47	55	+ 17%	+ 9%
vernielingen	168	127	135	101	- 25%	+ 3%
zakkenrollen	4	4	8	4	- 50%	+ 47%
inbraak/diefstal bedrijf en instelling	22	19	8	10	+ 25%	- 5%
winkeldiefstal	70	19	50	31	- 38%	+ 2%
<b>Overig</b>						
fraude totaal	299	306	210	181	- 14%	+ 3%
... waarvan: gedigitaliseerde crimi	295	299	202	155	- 23%	- 3%
wapenhandel en/of bezit	6	4	4	2	- 50%	- 10%
drugshandel,-vervaardiging,-bezit	6	4	3	7	+ 133%	+ 14%
cybercrime	25	52	48	44	- 8%	- 21%
<b>meldingen jongerenoverlast</b>	371	307	217	281	+ 29%	- 8%
<b>overlast onbegrepen gedrag</b>	414	347	408	243	- 40%	+ 7%
<b>ongevallen op de weg</b>	214	275	263	303	+ 15%	+ 0%



### **Toelichting algemeen**

In 2023 is de totale geregistreerde criminaliteit in Huizen met -9% gedaald ten opzichte van diezelfde periode in 2022. Deze daling van de geregistreerde criminaliteit is gunstiger dan de gemiddelde ontwikkeling in de regio (+3%).

- Opvallende dalers zijn meerdere vormen van veelvoorkomende criminaliteit, zoals autokraken (-44%), vernielingen (-25%) en winkeldiefstal (-38%). Gedigitaliseerde criminaliteit is gedaald (-23%) en is daarmee op het laagste niveau sinds 2020. Daarnaast zien we dat het aantal meldingen van overlast door personen met onbegrepen gedrag gedaald is (-40%), terwijl dit regionaal is gestegen (+7%).
- Een opvallende stijger in Huizen is het totaal aantal registraties van geweld (+22%) en is daarmee op het hoogste niveau sinds 2020. Ook opvallend is de stijging van huiselijk geweld (+24%), terwijl dit regionaal is gedaald (-15%). Het aantal meldingen van jongerenoverlast is gestegen (+29%), terwijl dit regionaal is gedaald (-8%).

### **Toelichting belangrijkste stijgers en dalers**

#### - Criminaliteit totaal

Ook in 2023 is een daling gerealiseerd (-9%), waar de regio Midden-Nederland een kleine plus (3%) laat zien.

Er lijkt sprake van een zekere stabilisatie van het aantal aangiften. Vooral minder aangiften van fraude totaal en autokraken lijken bij te dragen aan de daling in Huizen. Of dit samenhangt met een daadwerkelijke vermindering van de betreffende delicten of een verminderde aangiftebereidheid is lastig te zeggen.

#### - Woninginbraken weer gedaald

Het aantal woninginbraken (poging en geslaagd) beweegt zich de laatste jaren rond de 50/55. In 2023 is een daling gerealiseerd met name ook in het aantal geslaagde woninginbraken van 45 naar 37, het aantal pogingen steeg van 13 naar 14.

#### - Geweld gestegen

Naast de goede cijfers zijn er helaas ook tegenvallers: zowel de geweldscijfers als de aantallen huiselijk geweld zijn gestegen. De stijging doet zich voor in de categorieën zedendelicten en openlijk geweld en lichte stijgingen in de categorieën bedreiging en mishandeling. De geweldscijfers komen uit op het hoogste niveau in 4 jaar.

Aan de politie is toelichting op en duiding van deze stijging gevraagd. De politie heeft aangegeven dat er geen sprake is van een concrete trend in de gemeente Huizen die deze stijging zou kunnen verklaren.

#### - Veelvoorkomende criminaliteit

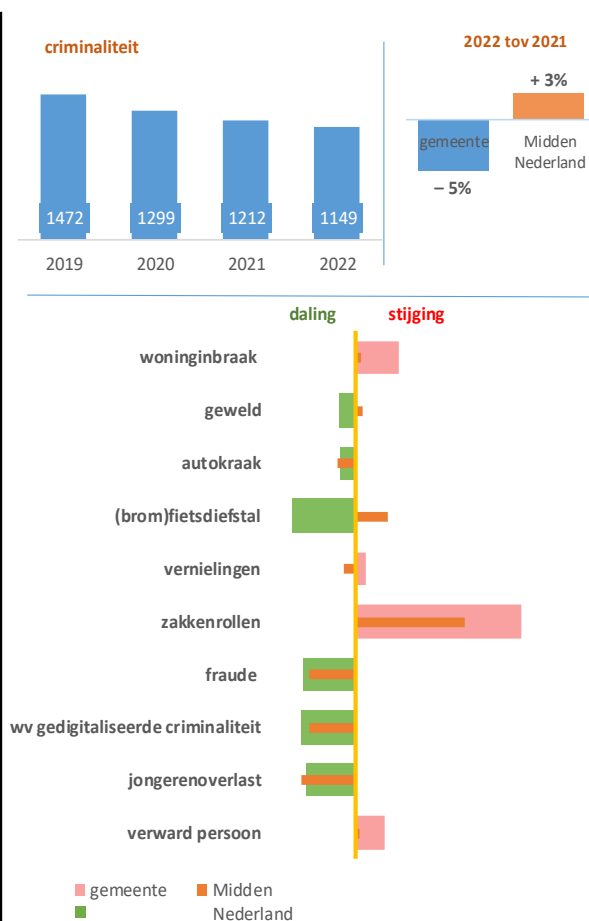
Een verdeeld beeld in deze categorieën: daling van autokraken, stijging van fietsendiefstallen (fatbikes en elektrische bakfietsen zijn ook bij het dievengilde populair), vernielingen gedaald naar het laagste niveau in 4 jaar (maar de vernielingen die met de jaarwisseling zijn gepleegd zijn hier nog niet in opgenomen, deze vallen in 2024), bedrijfsinbraken nominaal licht gestegen maar nog altijd op een laag niveau en aangiften winkeldiefstallen weer fors gedaald na een fikse stijging in 2022.

- Fraude aangiften ook gedaald, met name gedigitaliseerde criminaliteit  
Fraude aangiften zijn opnieuw gedaald. Dit geldt ook voor de andere gemeenten in het Basisteam Gooi-Noord: Laren, Blaricum en Gooisemerem.  
Dit kan verschillende oorzaken hebben: een daadwerkelijke daling van het aantal incidenten door toegenomen bewustwording en verdere maatregelen van bijvoorbeeld banken en platforms of een vermindering van de aangiftebereidheid bij slachtoffers, dus onderrapportage.  
De landelijke aangiftebereidheid is bij slachtoffers van digitale criminaliteit sowieso beduidend lager (17%) dan bij slachtoffers van traditionele criminaliteit (33%). Bij de aangiftebereidheid speelt de mate waarin er kans is op vergoeding van schade ook een rol. Deze kans is bijvoorbeeld bij whatsapp-fraude of marktplaats-oplichting vermoedelijk gering.
  
- Meldingen jongerenoverlast gestegen  
Het aantal meldingen jongerenoverlast is na een flinke daling in 2022 weer fors gestegen in 2023. Desalniettemin nog altijd wel (veel) minder meldingen dan in 2020 en 2021. Het blijft fluctueren.  
De Werkgroep Jeugd & Veiligheid waarin jongerenwerkers van Versa Welzijn, jeugdboa, jeugdagent, gemeentelijke medewerkers van OOV, jeugd en openbare ruimte participeren, was ook in 2023 actief. Iedere drie weken komt deze groep bij elkaar, bespreekt de hotspots en wijst voor de drie daarop volgende weken de hotspot aan waar men gezamenlijk, vanuit alle disciplines de inspanningen (controles, jeugd ter plaatse benaderen, gesprek aangaan etc) op gaat richten. Afgelopen jaar is veel aandacht uitgegaan naar fatbikes en het (gevaarlijke) rijgedrag van deze, veelal jeugdige, fietsers. Dit genereerde ook weer veel meldingen bij de politie. Daarnaast controleerde de politie intensiever bij hotspots van jongerenoverlast.
  
- Meldingen overlast van personen met onbegrepen (verward) gedrag  
Het aantal meldingen in deze categorie is gedaald naar het laagste niveau in 4 jaar. De stijging van de meldingen was gelijkmatig over de eerste en tweede helft van het jaar verdeeld. Er lijkt daarmee van seizoensinvloeden geen sprake.  
De politie licht toe dat er afgelopen jaren gericht is ingezet op het sneller de juiste hulp te krijgen voor personen met onbegrepen gedrag. Hiervoor is de samenwerking tussen zorg en veiligheidsinstanties verbeterd.  
In 2023 is ook een aantal personen die veel meldingen veroorzaakten (zelfmelders of meldingen vanuit de omgeving) bij de juiste zorg terecht gekomen of verhuisd. Dit heeft direct een gunstig effect gehad op de cijfers.

Onbegrepen gedrag blijft een complex probleem. Vorig jaar verstrekte ik een uitgebreide toelichting bij de cijfers. Voor uw informatie is deze mededeling als bijlage bijgevoegd. Op pagina's 3 en 4 staat de toelichting bij de cijfers meldingen onbegrepen gedrag (van 2022).

Betreft : **Jaarcijfers veiligheid 2022**  
 Aan : Leden van de Commissie Algemeen bestuur en middelen  
 T.b.v. : Commissie van 26 januari 2023  
 Van : N. Meijer  
 Behandelaar : Trudi Caarls  
 E-mail/telefoonnummer : t.caarls@huizen.nl / 035-5281432  
 Datum : 19 januari 2023  
 Status : **BIJLAGE bij de Jaarcijfers veiligheid 2023**

	januari tm december				ontwikkeling 2022 t.o.v. 2021	
	2019	2020	2021	2022	gemeente	Midden Nederland
<b>criminaliteit totaal</b>	1472	1299	1212	1149	- 5%	+ 3%
<b>Misdrijven met grote impact</b>						
woninginbraken totaal	70	55	46	58	+ 26%	+ 4%
...waarvan geslaagd	45	34	36	45	+ 25%	+ 6%
...waarvan pogingen	25	21	10	13	+ 30%	- 2%
geweld: totaal	149	129	122	110	- 10%	+ 4%
...waarvan zeden	17	11	17	7	- 59%	+ 5%
...waarvan straatroof	1	3	0	0		- 12%
...waarvan overval	0	2	0	1		+ 28%
...waarvan openlijk geweld	6	1	4	3	- 25%	+ 23%
...waarvan bedreiging	66	56	47	36	- 23%	- 11%
...waarvan mishandeling	57	53	52	60	+ 15%	+ 13%
...waarvan overig	2	3	2	3	+ 50%	+ 27%
huiselijk geweld	29	25	31	17	- 45%	+ 0%
<b>Veel voorkomende criminaliteit</b>						
autokraken	174	115	78	71	- 9%	- 10%
brom-,snor-,fietsdiefstal	89	70	76	47	- 38%	+ 19%
vernielingen	190	168	127	135	+ 6%	- 7%
zakkenrollen	5	4	4	8	+ 100%	+ 66%
inbraak/diefstal bedrijf en instelling	30	22	19	8	- 58%	- 0%
winkeldiefstal	103	70	19	50	+ 163%	+ 40%
<b>Overig</b>						
fraude totaal	200	299	306	210	- 31%	- 28%
...wv: gedigitaliseerde criminaliteit	195	295	299	202	- 32%	- 28%
wapenhandel en/of bezit	8	6	4	4	0%	+ 13%
drugshandel,-vervaardiging,-bezit	4	6	4	3	- 25%	- 3%
meldingen jongerenoverlast	304	371	307	217	- 29%	- 32%
overlast pers. met verward gedrag	247	414	347	408	+ 18%	+ 3%
ongevallen op de weg	262	214	275	263	- 4%	+ 9%



## Toelichting algemeen

In 2022 is de totale geregistreerde criminaliteit in Huizen met -5% gedaald ten opzichte van 2021. Deze daling van de geregistreerde criminaliteit is gunstiger dan de gemiddelde ontwikkeling in de regio Midden-Nederland (+3%) en district Gooi- en Vechtstreek (-2%).

- Opvallende dalers zijn huiselijk geweld (-45%), brom- snor- fietsdiefstal (-38%), meldingen jongerenoverlast (-29%) en inbraak/diefstal bedrijf en instelling (-58%) en zijn daarmee allemaal op het laagste niveau sinds 2019.
- Opvallend is dat na een jarenlange daling de registraties van woninginbraken (+26%), zakkenrollen (is verdubbeld van 4 naar 8) en winkeldiefstal (+163%: van 19 naar 50) in 2022 juist weer gestegen zijn. Deze stijging is regionaal ook te zien, maar minder sterk.
- Ook het aantal meldingen over overlastgevend verward (onbegrepen) gedrag is toegenomen (+18%) en nu weer op het niveau van 2020 uitgekomen.

## Toelichting belangrijkste stijgers en dalers

### - Criminaliteit totaal

Ook in 2022 is een daling gerealiseerd(-5%), waar de regio Midden-Nederland een kleine plus (3%) laat zien en het district Gooi- en Vechtstreek een kleine daling (-2%). Er lijkt sprake van een zekere stabilisatie van het aantal aangiften. Vooral minder aangiften van fraude totaal lijkt bij te dragen aan de daling in Huizen. Of dit samenhangt met een daadwerkelijke vermindering van de betreffende delicten of een verminderde aangiftebereidheid is lastig te zeggen en moeilijk nader te onderzoeken.

### - Woninginbraken stijgen

Na jarenlange daling van het aantal woninginbraken, heeft zich in 2022 weer een (lichte, in absolute aantallen) stijging voorgedaan. De grootste stijging heeft zich voorgedaan in de tweede helft van het jaar en kan verband houden met meer vakantiegangers (= meer onbewoonde huizen) na twee coronajaren.

### - Winkeldiefstallen gestegen

Ook de aangiften winkeldiefstallen zijn gestegen. Hoewel de cijfers nog niet op het niveau van 2019 of 2020 zijn, is er wel sprake van een forse toename t.o.v. 2021. Het lijkt mij goed voorstelbaar dat ook corona in deze fluctuaties een rol heeft gespeeld.

### - Vernielingen licht gestegen

Een lichte stijging vertonen ook de aangiften wegens vernielingen. Hopelijk is hier sprake van een stabilisatie en blijven de hoge niveaus van 2019 en 2020 definitief uit beeld.

### - Meldingen jongerenoverlast gedaald

Het aantal meldingen jongerenoverlast is flink gedaald. Een sluitende verklaring heb ik daarvoor niet. Is er minder jeugd buiten, gedraagt de jeugd zich beter, wordt er minder gemeld?

In ieder geval is de Werkgroep Jeugd & Veiligheid waarin jongerenwerkers van Versa Welzijn, jeugdboa, jeugdagente, gemeentelijke medewerkers van OOV, jeugd en openbare ruimte participeren, ook in 2022 weer actief geweest. Iedere drie weken komt deze groep bij elkaar, bespreekt de hotspots en wijst voor de drie daarop volgende weken de hotspot aan waar men gezamenlijk, vanuit alle disciplines de

inspanningen (controles, jeugd ter plaatse benaderen, gesprek aangaan etc) op gaat richten.

- Meldingen overlast van personen met onbegrepen (verward) gedrag

Het aantal meldingen is gestegen en daarmee weer ongeveer op het niveau van 2020. De stijging van de meldingen was gelijkmatig over de eerste en tweede helft van het jaar verdeeld. Er lijkt daarmee van seizoensinvloeden geen sprake.

Het onbegrepen gedrag (en de inhoud van de meldingen) bestaat o.a. uit gedrag als gevolg van psychiatrische ziektebeelden, verslavingen, dementie of verstandelijke beperkingen. Er kan ook sprake zijn van een combinatie van oorzaken. Als gevolg van deze oorzaken vertonen mensen bijvoorbeeld zorgmijdend gedrag ("geen hulp of medicatie nodig"), manifesteren zich als zelfmelder (bellen zelf zeer vaak de politie), worden boos of agressief naar hun omgeving of naar huisgenoten of burens. Ook typisch woonoverlastgevend gedrag (harde muziek, schreeuwen, vervuiling in en rond het huis etc) kan een gevolg zijn van bovengenoemde oorzaken.

De aantallen meldingen zijn een aantal jaren (eerste half jaar 2021) terug door de politie nader geanalyseerd; dit is een tijdrovende, handmatig uit te voeren klus. Daar kwam toen uit naar voren dat circa de helft van het aantal meldingen eenmalig is over één adres en de andere helft zich verdeelde over veel minder adressen waarover meerdere keren werd gemeld. Met name deze tweede, veel kleinere groep veroorzaakt dus langduriger en terugkerend overlast als gevolg van onbegrepen (verward) gedrag. Ik heb op dit moment geen reden om aan te nemen dat de verhoudingen nu heel anders zouden liggen.

Overlast als gevolg van onbegrepen gedrag baart mij zorgen. Situaties kunnen escaleren, kunnen voor onveiligheidsgevoelens zorgen of (langdurige) overlast in de woon- of werkomgeving geven. Ook over de inwoners die dit onbegrepen gedrag vertonen maak ik mij zorgen. Deze gevarieerde "groep" inwoners krijgt mijns inziens niet altijd de professionele / gespecialiseerde hulp die ze eigenlijk nodig hebben. GGZ, Crisisdienst, Verslavingszorg, Forensische zorg, huisartsenzorg, verpleeghuiszorg etc, ambulante of intramuraal, iedereen doet wat men kan, maar veelal is er sprake van (zeer) lange wachttijden en gebrek aan capaciteit. Voor politie, gemeente, omwonenden of ondernemers, en ook voor u en mij, is dit soms frustrerend. Wij zijn voor de zorg en aandacht voor deze inwoners sterk afhankelijk van andere professionals en kunnen niet altijd "doorpakken" op de wijze die we zouden willen.

Ik probeer met inzet van mijn bevoegdheden en in overleg met partners, als het nodig is, complexe casuïstiek vlot te trekken. Soms kan dit over de band van de aanpak Woonoverlast, soms kan dit met hulp van het strafrecht of door middel van een zorgmachtiging. Maar het is vaak een zaak van lange adem en niet van een quick-fix. In contacten met omwonenden probeer ik altijd uit te leggen wat er wel en niet kan. Ik merk overigens dat veel Huizer inwoners begrip hebben voor hun burens die onbegrepen gedrag vertonen en vaak lange tijd veel accepteren. Wel maken deze omwonenden terecht aanspraak op veiligheid en bescherming als het echt uit de

hand dreigt te lopen en er fysiek geweld dreigt. Hierin treffen zij mij en ook de politie aan hun zijde.

Tenslotte heb ik niet de indruk dat de inwoners die het (hardnekkiger) onbegrepen gedrag vertonen, niet bekend zijn bij politie of gemeente. Integendeel, mijn inschatting is dat deze complexe casuïstiek goed in beeld is bij het Interventieteam, bij de medewerkers OOV, bij de wijkagenten, woningcorporatie De Alliantie en het Zorg- en Veiligheidshuis. Er vinden op diverse niveaus casusoverleggen plaats en ook op bestuurlijk niveau worden mijn collega's in het college en ik met regelmaat geïnformeerd.