

Mededeling

Portefeuillehouders: F. van der Kleij en K. van Werven

Betreft : Mededeling informatie dashboard Sociaal Domein
Aan : Leden van de Commissie Sociaal domein
T.b.v. : Commissie Sociaal Domein van 6 september 2022
Van : F. van der Kleij en K. van Werven
Behandelaar : Eva Meijer
E-mail/telefoonnummer : e.meijer@huizen.nl / 06 311 36 173
Datum : 31 augustus 2022
Status : Informatief

Geachte commissieleden Sociaal Domein,

In 2021 is toegezegd het dashboard Sociaal Domein beschikbaar te stellen aan de commissie Sociaal Domein. U heeft aangegeven het dashboard te willen gebruiken om uw kader stellende en controlerende taak uit te voeren. De bijgevoegde sheets uit het dashboard worden daarom aan u toegestuurd. De peildatum bij de informatie in de sheets is 30 augustus 2022.

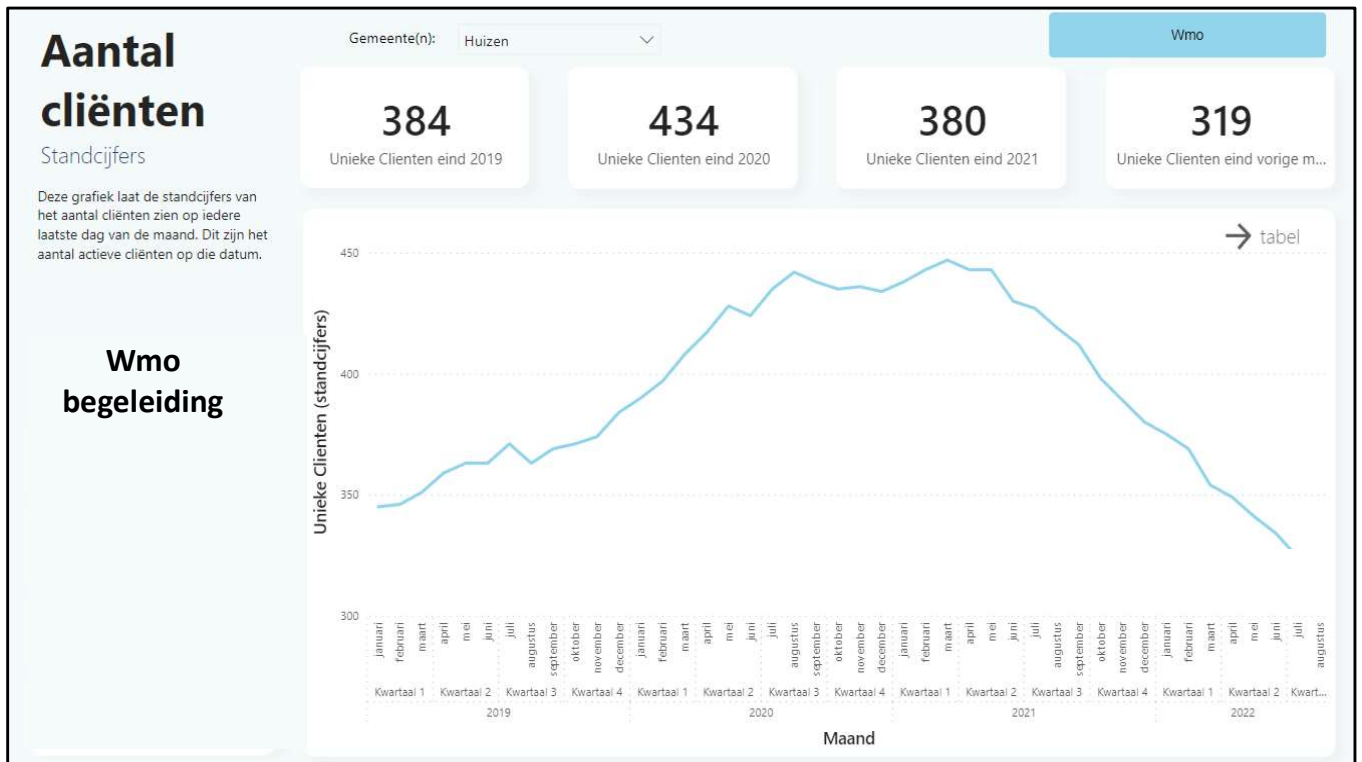
Tijdens de bijpraatsessie op 27 september zullen we indien gewenst een verdere toelichting geven op de sheets.

Met vriendelijke groet,

Fleur van der Kleij en Karin van Werven

Sheets dashboard sociaal domein

30 augustus 2022



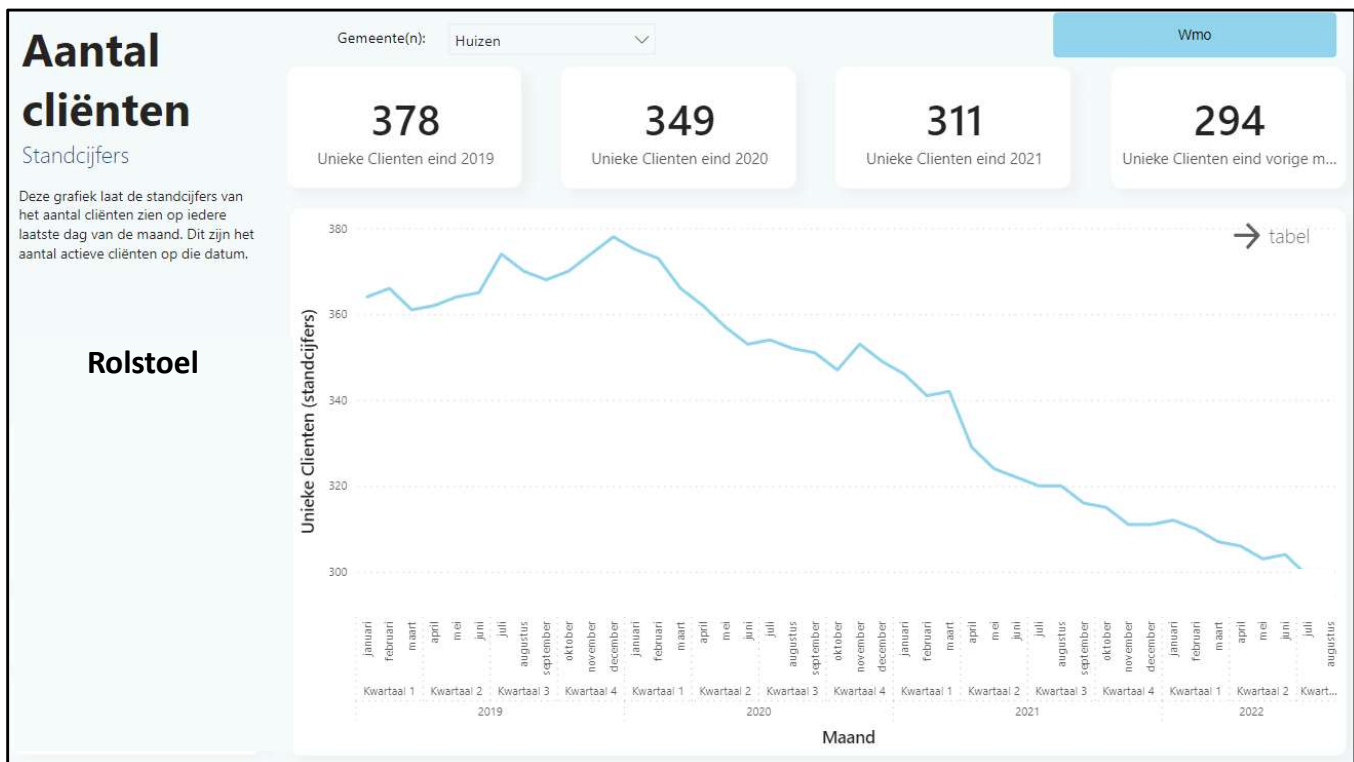
Wmo begeleiding: aantal unieke cliënten per jaar en trendlijn. Er is een dalende lijn te zien in het aantal unieke cliënten dat gebruikt maakt van Wmo begeleiding.



Wmo dagbesteding: unieke cliënten per jaar en trendlijn. Er is een dalende lijn te zien in het aantal unieke cliënten dat gebruikt maakt van Wmo dagbesteding.



Hulp bij het huishouden: unieke cliënten per jaar en trendlijn. Er is een stijging in het aantal inwoners dat gebruik maakt van hulp bij het huishouden. Het aantal cliënten loopt de afgelopen jaren op door dubbele vergrijzing en het abonnementstarief.



Rolstoel: unieke cliënten per jaar en trendlijn. Er is een daling te zien in het aantal inwoners dat gebruikt maakt van een rolstoelvoorziening. Dit aantal daalt sinds 2019.

Aantal cliënten

Standcijfers

Deze grafiek laat de standcijfers van het aantal cliënten zien op iedere laatste dag van de maand. Dit zijn het aantal actieve cliënten op die datum.

Vervoer

Gemeente(n): Huizen

Wmo

1709

Unieke Clienten eind 2019

1724

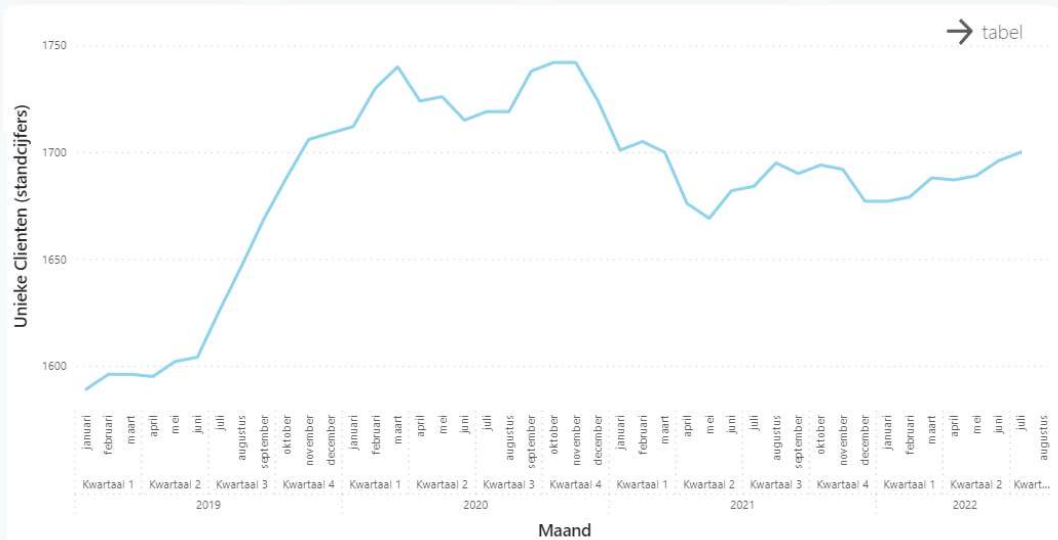
Unieke Clienten eind 2020

1677

Unieke Clienten eind 2021

1699

Unieke Clienten eind vorige m...



Vervoer: unieke cliënten per jaar en trendlijn. Sinds 2021 is het aantal inwoners dat gebruik maakt van de voorziening vervoer relatief stabiel gebleven. Er is een licht stijgende lijn terug te zien.



Wonen: unieke cliënten per jaar en trendlijn. Er is sinds 2019 een stijging te zien in het aantal inwoners dat gebruik maakt van de voorziening wonen. De stijgende lijn is sinds 2022 afgezwakt.

Aantal cliënten

Standcijfers

Deze grafiek laat de standcijfers van het aantal cliënten zien op iedere laatste dag van de maand. Dit zijn het aantal actieve cliënten op die datum.

Jeugd begeleiding

Gemeente(n): Huizen

Jeugd

210

Unieke Clienten eind 2019

230

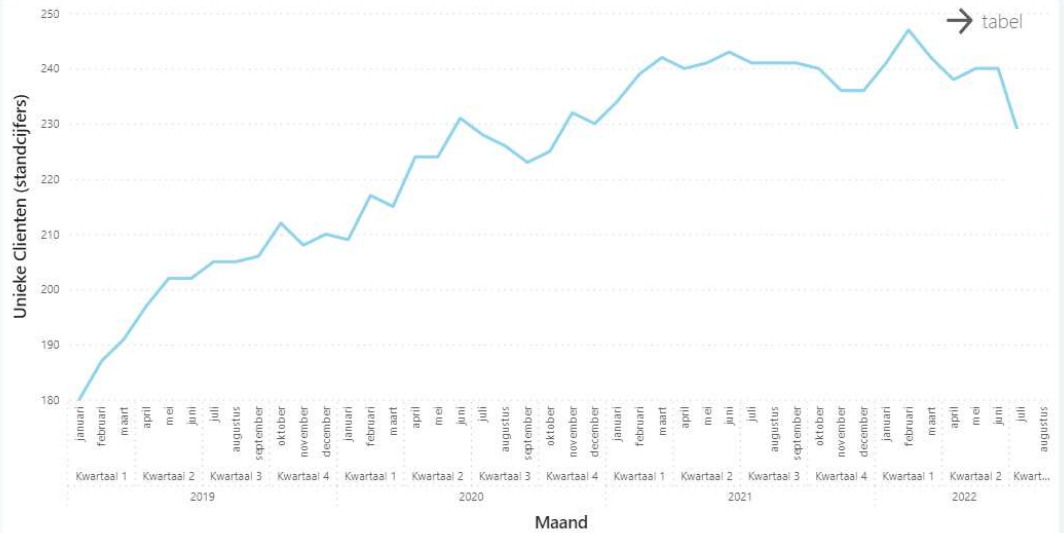
Unieke Clienten eind 2020

236

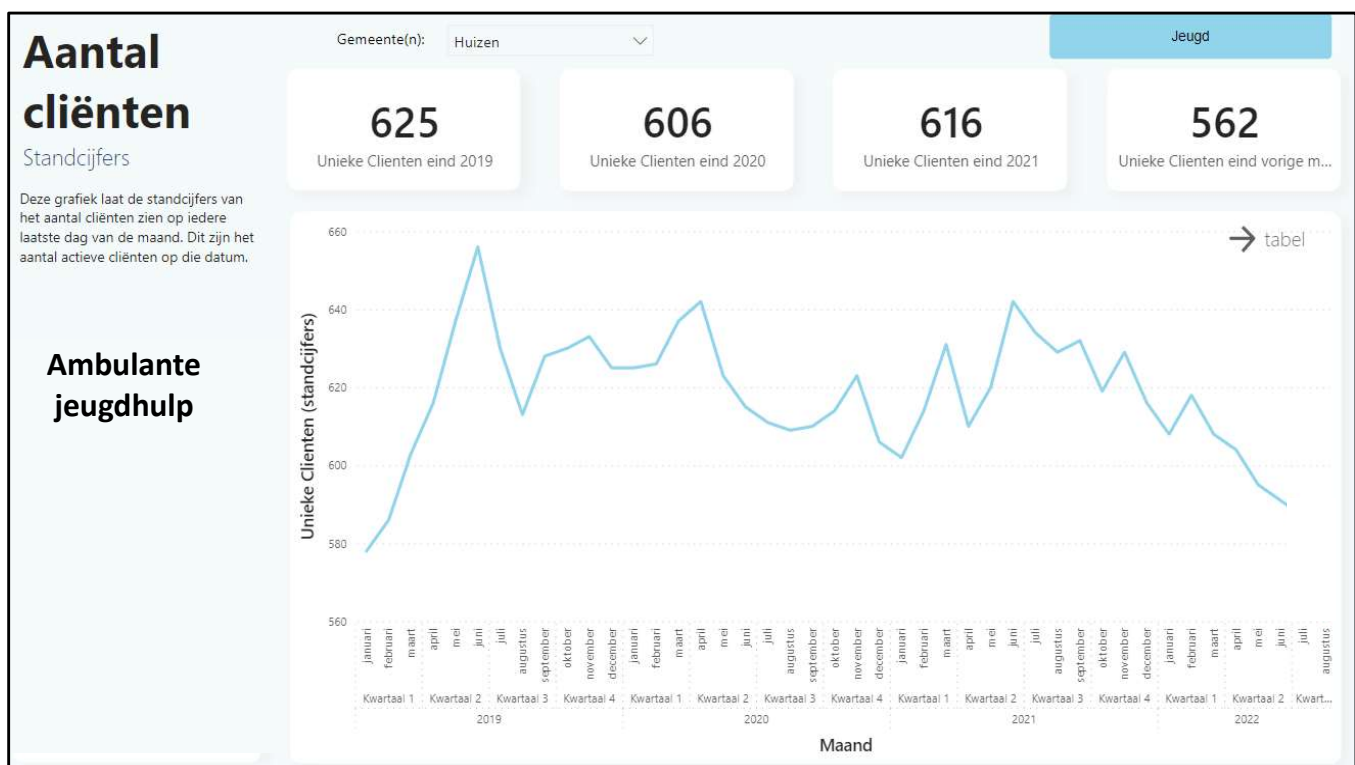
Unieke Clienten eind 2021

213

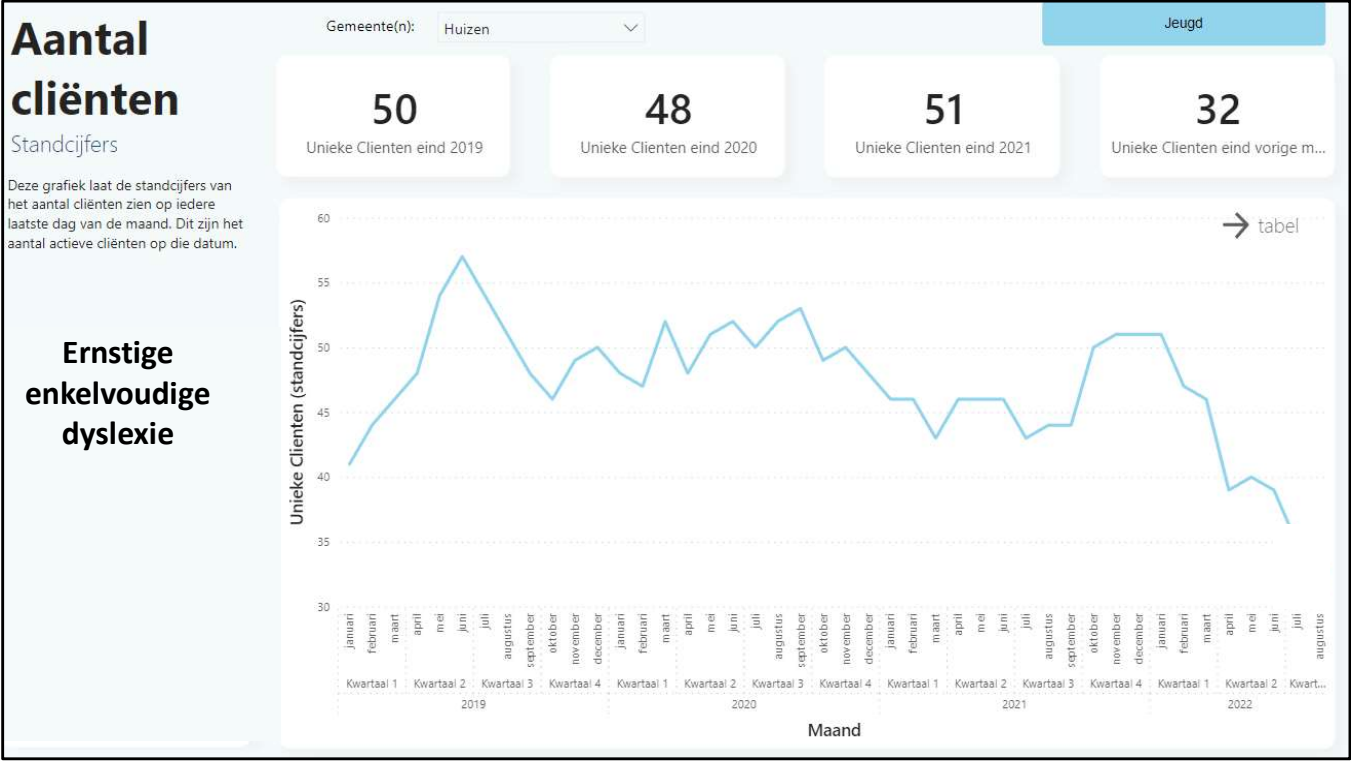
Unieke Clienten eind vorige m...



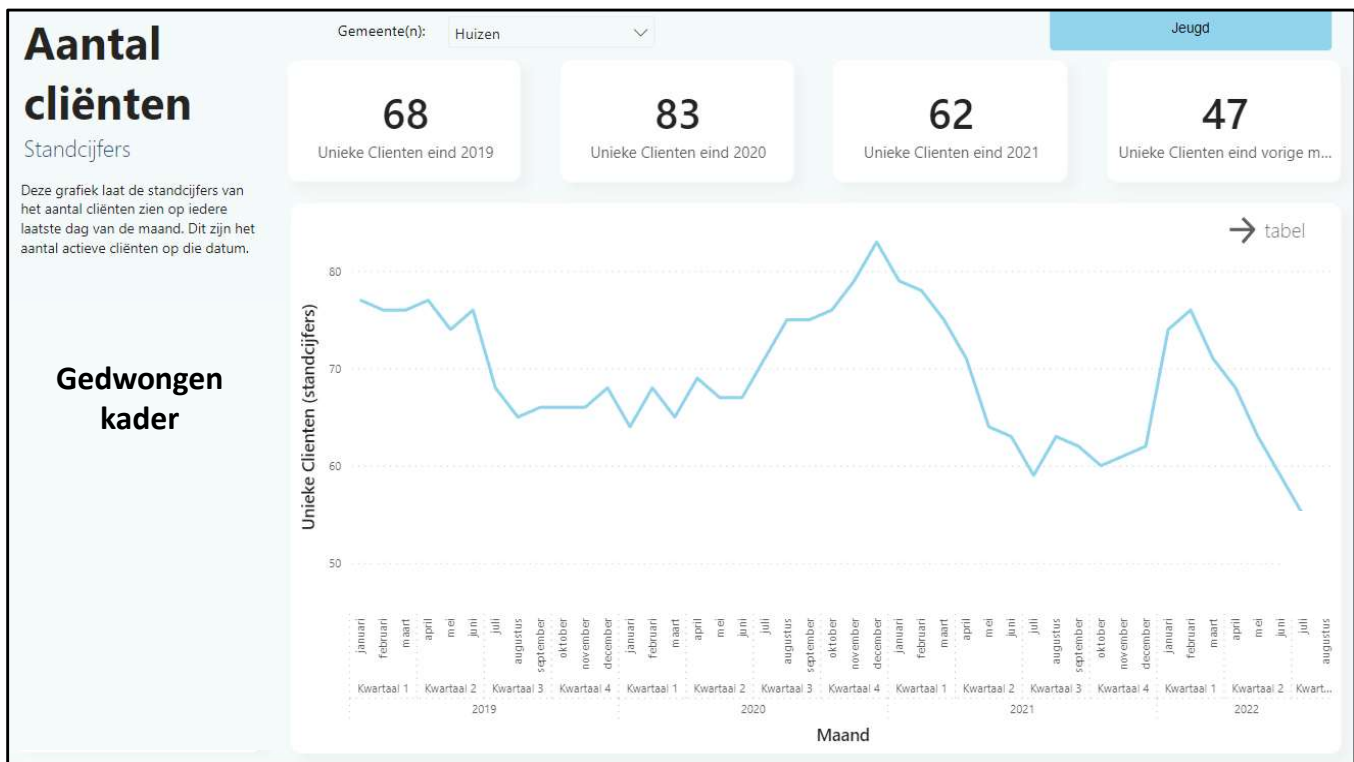
Jeugd begeleiding: unieke cliënten per jaar en trendlijn. Er is sinds 2019 een stijgende lijn te zien in het aantal jeugdigen met begeleiding, deze lijn is de laatste maanden aan het dalen.



Jeugdhulp: unieke cliënten per jaar en trendlijn. Sinds 2021 is er een licht dalende lijn te zien in het aantal jeugdigen dat gebruik maakt van ambulante jeugdhulp.



EED: unieke cliënten per jaar en trendlijn. Sinds 2022 is er een dalende lijn te zien in het aantal jeugdigen dat gebruik maakt van de voorziening EED.



Gedwongen kader: unieke cliënten per jaar en trendlijn. Sinds 2020 daalt het aantal jeugdigen met gedwongen kader.

Aantal cliënten

Standcijfers

Deze grafiek laat de standcijfers van het aantal cliënten zien op iedere laatste dag van de maand. Dit zijn het aantal actieve cliënten op die datum.

Jeugdhulp Verblif

Gemeente(n): Huizen

Jeugd

28

Unieke Clienten eind 2019

38

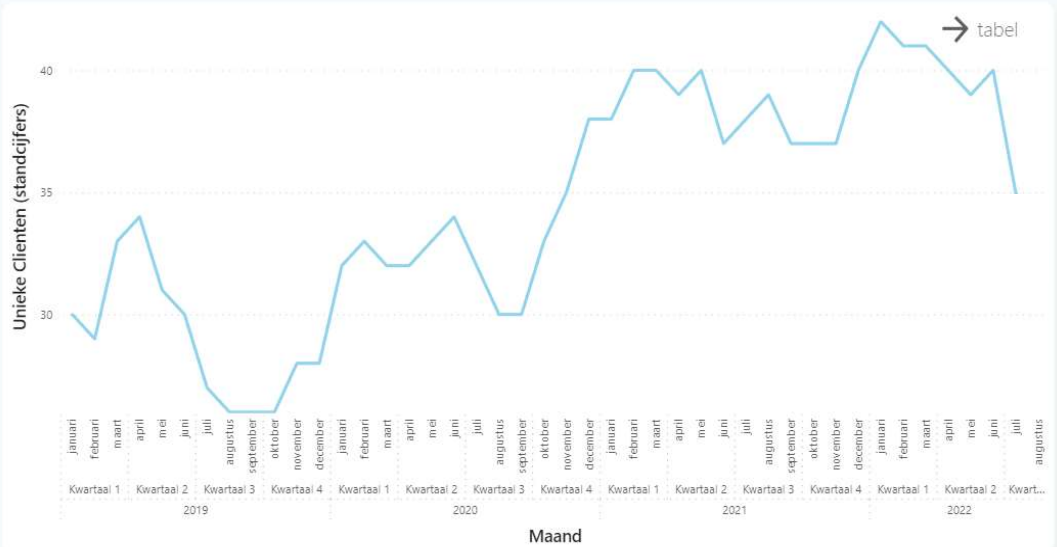
Unieke Clienten eind 2020

40

Unieke Clienten eind 2021

32

Unieke Clienten eind vorige m...



Jeugd verblijf: unieke cliënten per jaar en trendlijn. Het aantal jeugdigen met verblijf is de afgelopen jaren gestegen, sinds 2022 is er een dalende lijn te zien.



Landelijke Transitie Arrangement (LTA): unieke cliënten per jaar en trendlijn. Het aantal jeugdigen dat gebruik maakt van het landelijk transitie arrangement fluctueert de afgelopen jaren. Sinds 2021 is er een dalende lijn te zien.